


Bloques

1 y 2

Mi material de primer ciclo para jugar y armar

Desprendibles de cartón para estudiantes



Mi nombre



Mi nombre



Mi nombre



Mi nombre



Nombrar el mundo

Nombrar el mundo



Nombrar el mundo

Nombrar el mundo



Nombrar el mundo

Nombrar el mundo



Nombrar el mundo

Nombrar el mundo



Periódico mural

Periódico mural



Memorama del cuerpo




Instructivo para el memorama del cuerpo

1. Revolver las cartas.
2. Ubicarlas boca abajo sobre una mesa o en el piso.
3. El primer jugador volteará dos cartas. Si éstas son distintas entre sí, deberá volver a dejarlas boca abajo y dar el turno al siguiente compañero.
4. El jugador que encuentre la pareja correcta (el nombre de la parte del cuerpo con su respectiva imagen) se llevará ambas cartas y volverá a voltear otro par, si son distintas, dará el turno a otro compañero.
5. El objetivo es memorizar dónde están ubicadas las cartas y encontrar la mayor cantidad de pares.

Este juego pertenece a:


Escribe aquí tu nombre



abdomen



frente



nariz



ombligo



cabeza



boca

... Memorama
del cuerpo



Este juego pertenece a:

Escribe aquí tu nombre

... Memorama
del cuerpo



Este juego pertenece a:

Escribe aquí tu nombre

... Memorama
del cuerpo



Este juego pertenece a:

Escribe aquí tu nombre

... Memorama
del cuerpo



Este juego pertenece a:

Escribe aquí tu nombre

... Memorama
del cuerpo



Este juego pertenece a:


Escribe aquí tu nombre

... Memorama
del cuerpo



Este juego pertenece a:

Escribe aquí tu nombre



... Memorama
del cuerpo



Este juego pertenece a:

Escribe aquí tu nombre

... Memorama
del cuerpo



Este juego pertenece a:

Escribe aquí tu nombre

... Memorama
del cuerpo



Este juego pertenece a:

Escribe aquí tu nombre

... Memorama
del cuerpo



Este juego pertenece a:

Escribe aquí tu nombre

... Memorama
del cuerpo



Este juego pertenece a:


Escribe aquí tu nombre

... Memorama
del cuerpo



Este juego pertenece a:

Escribe aquí tu nombre



rodillas



brazos




orejas



pies



tobillos



piernas

... Memorama
del cuerpo



Este juego pertenece a:

Escribe aquí tu nombre

... Memorama
del cuerpo



Este juego pertenece a:

Escribe aquí tu nombre

... Memorama
del cuerpo



Este juego pertenece a:

Escribe aquí tu nombre

... Memorama
del cuerpo



Este juego pertenece a:

Escribe aquí tu nombre

... Memorama
del cuerpo



Este juego pertenece a:

Escribe aquí tu nombre

... Memorama
del cuerpo



Este juego pertenece a:

Escribe aquí tu nombre

mejillas
.....

abdomen
.....

cabeza
.....

muñecas
.....

ombligo
.....

espalda
.....

brazos
.....

hombros
.....

nariz
.....

pies
.....

piernas
.....

orejas
.....

tobillos
.....



















rodillas
.....

manos
.....

boca
.....

ojos
.....

frente
.....

<p>... Memorama del cuerpo </p> <p>Este juego pertenece a:</p> <p>Escribe aquí tu nombre</p>	<p>... Memorama del cuerpo </p> <p>Este juego pertenece a:</p> <p>Escribe aquí tu nombre</p>	<p>... Memorama del cuerpo </p> <p>Este juego pertenece a:</p> <p>Escribe aquí tu nombre</p>	<p>... Memorama del cuerpo </p> <p>Este juego pertenece a:</p> <p>Escribe aquí tu nombre</p>
<p>... Memorama del cuerpo </p> <p>Este juego pertenece a:</p> <p>Escribe aquí tu nombre</p>	<p>... Memorama del cuerpo </p> <p>Este juego pertenece a:</p> <p>Escribe aquí tu nombre</p>	<p>... Memorama del cuerpo </p> <p>Este juego pertenece a:</p> <p>Escribe aquí tu nombre</p>	<p>... Memorama del cuerpo </p> <p>Este juego pertenece a:</p> <p>Escribe aquí tu nombre</p>
<p>... Memorama del cuerpo </p> <p>Este juego pertenece a:</p> <p>Escribe aquí tu nombre</p>	<p>... Memorama del cuerpo </p> <p>Este juego pertenece a:</p> <p>Escribe aquí tu nombre</p>	<p>... Memorama del cuerpo </p> <p>Este juego pertenece a:</p> <p>Escribe aquí tu nombre</p>	<p>... Memorama del cuerpo </p> <p>Este juego pertenece a:</p> <p>Escribe aquí tu nombre</p>
<p>... Memorama del cuerpo </p> <p>Este juego pertenece a:</p> <p>Escribe aquí tu nombre</p>	<p>... Memorama del cuerpo </p> <p>Este juego pertenece a:</p> <p>Escribe aquí tu nombre</p>	<p>... Memorama del cuerpo </p> <p>Este juego pertenece a:</p> <p>Escribe aquí tu nombre</p>	<p>... Memorama del cuerpo </p> <p>Este juego pertenece a:</p> <p>Escribe aquí tu nombre</p>
<p>... Memorama del cuerpo </p> <p>Este juego pertenece a:</p> <p>Escribe aquí tu nombre</p>	<p>... Memorama del cuerpo </p> <p>Este juego pertenece a:</p> <p>Escribe aquí tu nombre</p>		



Juego de letras MAYÚSCULAS

Este juego pertenece a:

Escribe aquí tu nombre



Juego de letras minúsculas

Este juego pertenece a:

Escribe aquí tu nombre

Periódico mural



De fiesta en fiesta
Bloque 2

Periódico mural



De fiesta en fiesta
Bloque 2

inicio

Juego de letras

Instruccivo

(1 a 4 jugadores)

1. Colocar todas las fichas boca abajo.
2. Para decidir quién empieza, cada jugador debe tomar una ficha, y quien obtenga la letra más cercana a la "A" va primero. Si hay un empate, vuelven a tomar otra.
3. Cada jugador toma 7 fichas. Después de cada turno, el jugador debe reponer las fichas que usó, para que siempre tenga 7 fichas.
4. Cuando encuentre una palabra, la debe poner en el tablero, empezando por el cuadro "Inicio".
5. En su turno, cada jugador debe utilizar, al menos, una letra que ya esté en el tablero para armar su palabra, ya sea horizontal o verticalmente.
6. El juego continúa hasta que un jugador forme cinco palabras. Puede hacerse más complejo y terminar el juego cuando uno de los jugadores se quede sin fichas.

Variante:

Para usarse mayúsculas, deben canjearse por minúsculas, por ejemplo, se canjea una a por una A.



Pertenece a:

Escribe aquí tu nombre



a

a

a

a

a

a

a

a

a

a

a

a

e

e

e

e

e

e

e

e

e

e

e

e

i

i

i

i

i

i

o

o

o

o

o

o

o

o

o

u

u

u

u

u

u

s

s

s

s

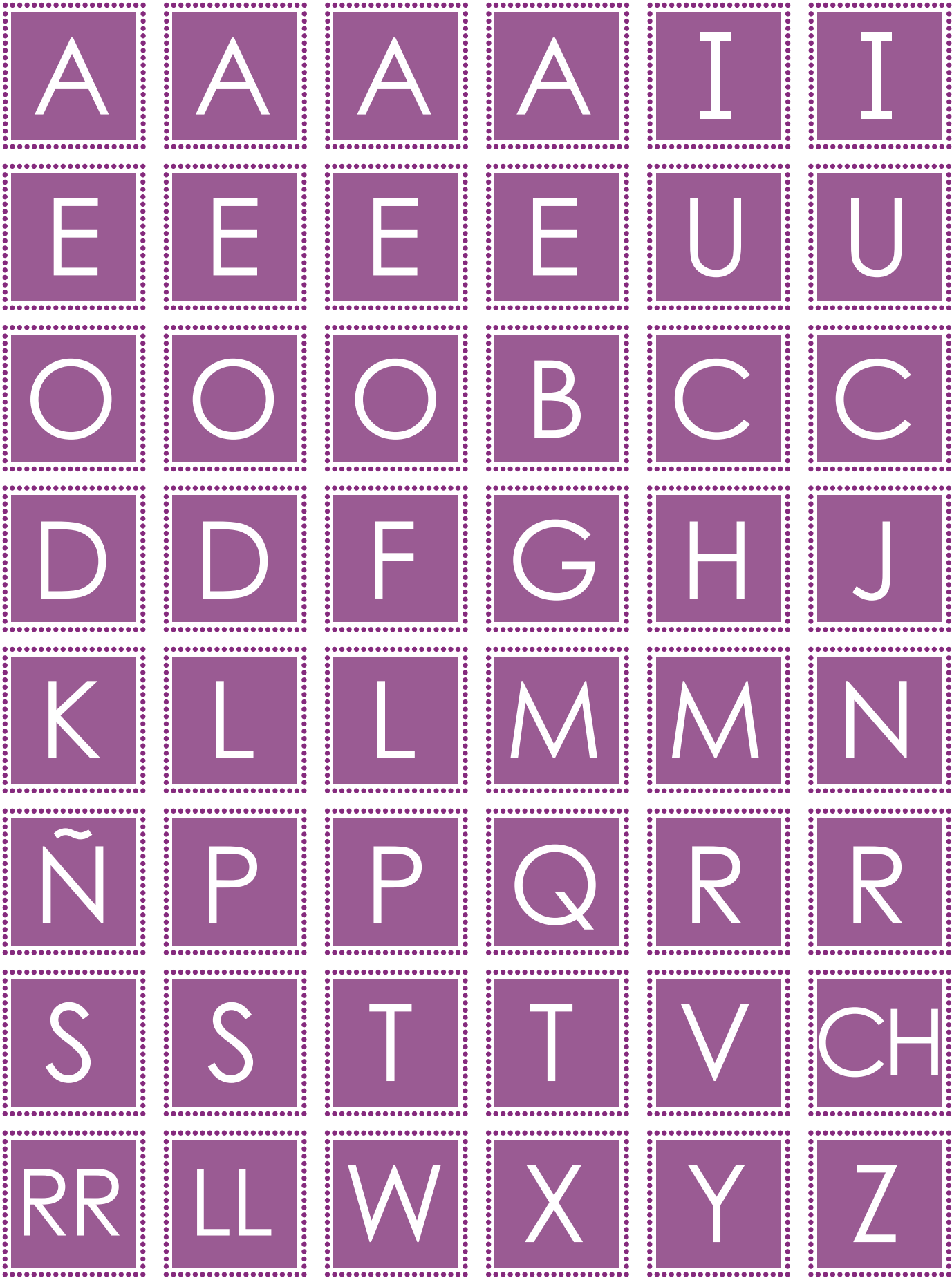
s

s



b	b	c	c	c	c
d	d	d	d	d	f
g	g	h	j	k	ñ
l	l	l	l	n	n
r	r	r	r	r	q
m	m	m	m	m	v
p	p	t	t	t	t
ch	rr	ll	w	x	y
			z	comodín	comodín





COMODÍN


COMODÍN




Lotería festiva
Tarjetas



Este juego pertenece a:
Escribe aquí tu nombre



La ofrenda



Aguas frescas



La orquesta



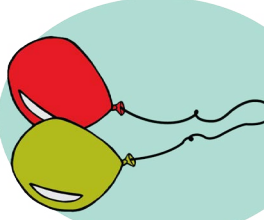
La muerte



El regalo



Los invitados




Los globos



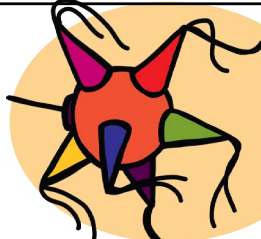
Los caballitos



El músico



Pan de burro



La piñata




La trompeta



La calaverita




La jarana



La serpentina



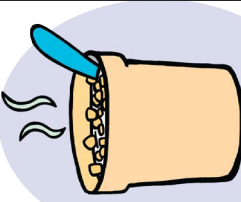
Los dulces



El papel picado




La fiesta



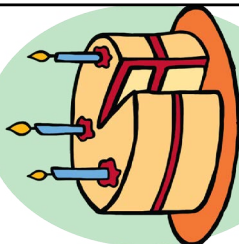
Los esquites




El baile



El arroz




El pastel




El tambor



La cazuela



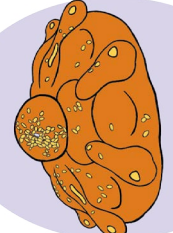
Los gorriones



El mole



El tamal



La hojaldras



Las nieves



El espantasuegras



El taco



La guitarra



Lotería festiva

Cartón 3

Lotería festiva Instructivo

1. Elegir al gritón, que será quien anuncie las cartas. Debe sacarlas al azar.
2. Repartir al resto de los jugadores un cartón y fichas o semillas.
3. El gritón irá sacando una carta cada vez y deberá decir el verso primero y luego el nombre de la figura que representa la carta.
4. Cada jugador deberá estar pendiente de las cartas que van saliendo y cuando coincida con una que aparezca en su cartón deberá ponerle encima una ficha o semilla.
5. El ganador es el que logra llenar cuatro imágenes seguidas, ya sea horizontal, vertical o diagonalmente. Cuando lo logre deberá gritar “¡Lotería!”.

Variantes:

Se puede jugar con propósitos más complejos, como la lotería tradicional, y buscar llenar todo el cartón.



PUEBLA
GOBIERNO DEL ESTADO
SECRETARÍA DE
EDUCACIÓN PÚBLICA

Pertenece a: _____

Escribe aquí tu nombre



Lotería festiva

Cartón 4

Lotería festiva Instructivo

1. Elegir al gritón, que será quien anuncie las cartas. Debe sacarlas al azar.
2. Repartir al resto de los jugadores un cartón y fichas o semillas.
3. El gritón irá sacando una carta cada vez y deberá decir el verso primero y luego el nombre de la figura que representa la carta.
4. Cada jugador deberá estar pendiente de las cartas que van saliendo y cuando coincida con una que aparezca en su cartón deberá ponerle encima una ficha o semilla.
5. El ganador es el que logra llenar cuatro imágenes seguidas, ya sea horizontal, vertical o diagonalmente. Cuando lo logre deberá gritar “¡Lotería!”.

Variantes:

Se puede jugar con propósitos más complejos, como la lotería tradicional, y buscar llenar todo el cartón.




PUEBLA
GOBIERNO DEL ESTADO
SECRETARÍA DE
EDUCACIÓN PÚBLICA

Pertenece a: _____


Escribe aquí tu nombre



La trompeta



Aguas frescas



El papel picado



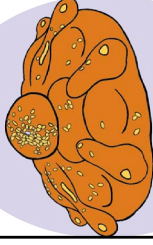
El mole



El arroz



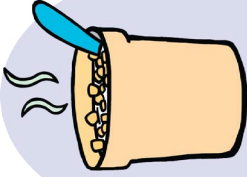
La ofrenda



La hojaldra



La jarana



Los esquites




La orquesta



El taco



El baile




La piñata



La cazuela



Pan de burro



La serpiente



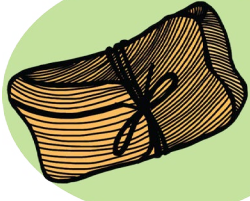
Los invitados




Los caballitos



La calaverita



El tamal




El tambor



El
espantasuegras




El músico



Los gorriones



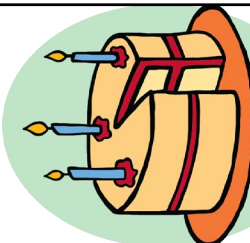
La guitarra




La muerte



El regalo



El pastel



Los globos



Los dulces



La fiesta



Las nieves



Cartón 1

Lotería festiva Instructivo

1. Elegir al gritón, que será quien anuncie las cartas. Debe sacarlas al azar.
2. Repartir al resto de los jugadores un cartón y fichas o semillas.
3. El gritón irá sacando una carta cada vez y deberá decir el verso primero y luego el nombre de la figura que representa la carta.
4. Cada jugador deberá estar pendiente de las cartas que van saliendo y cuando coincida con una que aparezca en su cartón deberá ponerle encima una ficha o semilla.
5. El ganador es el que logra llenar cuatro imágenes seguidas, ya sea horizontal, vertical o diagonalmente. Cuando lo logre deberá gritar “¡Lotería!”.

Variantes:

Se puede jugar con propósitos más complejos, como la lotería tradicional, y buscar llenar todo el cartón.



Pertenece a: _____
Escribe aquí tu nombre



Cartón 2

Lotería festiva Instructivo

1. Elegir al gritón, que será quien anuncie las cartas. Debe sacarlas al azar.
2. Repartir al resto de los jugadores un cartón y fichas o semillas.
3. El gritón irá sacando una carta cada vez y deberá decir el verso primero y luego el nombre de la figura que representa la carta.
4. Cada jugador deberá estar pendiente de las cartas que van saliendo y cuando coincida con una que aparezca en su cartón deberá ponerle encima una ficha o semilla.
5. El ganador es el que logra llenar cuatro imágenes seguidas, ya sea horizontal, vertical o diagonalmente. Cuando lo logre deberá gritar “¡Lotería!”.

Variantes:


Se puede jugar con propósitos más complejos, como la lotería tradicional, y buscar llenar todo el cartón.



Pertenece a: _____
Escribe aquí tu nombre




Las nieves



Aguas frescas



El arroz



El papel picado



El
espantasuegras




El mole



El pastel



El regalo



El taco



El tamal



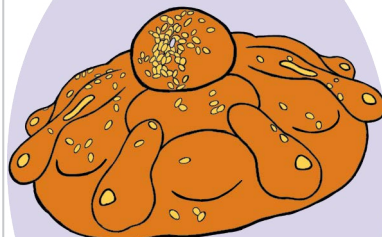
El tambor



Los esquites



La guitarra



La hojaldra



La cazuela



La calaverita

Lotería festiva
Tarjetas

De colores,
singular,
festivo adorno
de figuras
sin par.

¡El papel picado!

Lotería festiva
Tarjetas

Alimento
acompañante,
blanco o rojo,
saboréalo con
mole tan
campante.

¡El arroz!

Lotería festiva
Tarjetas

De jamaica,
limón y
horchata, te
refrescan después
de un bailongo o de
una larga caminata.

¡Aguas frescas!

Lotería festiva
Tarjetas

Nieves de agua, de
limón o tuna, nieve
de chía como
ninguna.

¡Las nieves!

Lotería festiva
Tarjetas

Que no haya
piñata y palo,
pero que
nunca falte
el regalo.

¡El regalo!

Lotería festiva
Tarjetas

Pan de fiesta
con turrón,
velitas y
decoración.

¡El pastel!

Lotería festiva
Tarjetas

Poblano,
negro, amarillo
o colorado,
todos quieren este
guisado con su
pollo a un lado.

¡El mole!

Lotería festiva
Tarjetas

Se sopla y
no es un globo,
sale y vuelve
a su lugar
para buscar
y espantar.

¡El espantasuegras!

Lotería festiva
Tarjetas

Alimento de maíz,
con su
chile y su limón, los
dientes
del elote
saben mejor.

¡Los esquites!

Lotería festiva
Tarjetas

Tam, tam, tam...
Instrumento
musical, si con
palos tú le das, los
mejores
ritmos da.

¡El tambor!

Lotería festiva
Tarjetas

Especial comida de
fiesta,
variedades
de sabor, de
maíz y de arroz.

¡El tamal!

Lotería festiva
Tarjetas

Alimento que se
come enrollado,
no importa que
estés parado.

¡El taco!

Lotería festiva
Tarjetas

Composición
escrita en rima,
canta, juega
y adivina,
¿para quién?

¡La calaverita!

Lotería festiva
Tarjetas

Recipiente hondo y
con orejas
de variados
materiales
para guisar y
recalentar.

¡La cazuela!

Lotería festiva
Tarjetas

Pan de muerto,
pan de dulce,
pan de
temporada,
pan especial.

¡La hojaldra!

Lotería festiva
Tarjetas

Instrumento
musical, con un
hueco en la panza
acompaña al
que canta.

¡La guitarra!



El baile



El músico




La fiesta



La ofrenda




La jarana



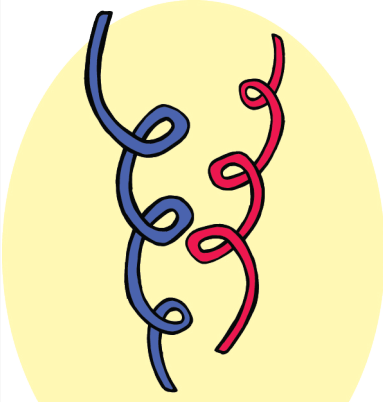
Pan de burro




Los invitados



Los gorriones



La serpentina




La piñata



Los globos



La orquesta



Los dulces



La trompeta



Los caballitos



La muerte

Lotería festiva
Tarjetas

Pan, frutas,
agua, mole y
tamalitos se
ofrecen a
los muertitos.

¡La ofrenda!

Lotería festiva
Tarjetas

Todos quieren
asistir muy
dispuestos
a compartir
y convivir.

¡La fiesta!

Lotería festiva
Tarjetas

El que todos
quieren invitar,
pero no siempre
alcanza para
pagar.

¡El músico!

Lotería festiva
Tarjetas

La comadre
Juana ha
entrado en
el baile, que
lo baile, que
lo baile.

¡El baile!

Lotería festiva
Tarjetas

Somos
parientes del
cuñado de
un señor que
no vino a la
fiesta...

¡Los gorriones!

Lotería festiva
Tarjetas

Cuando estas
personas llegan,
la fiesta inicia,
cuando se van, la
fiesta acaba.

¡Los invitados!

Lotería festiva
Tarjetas

No es de burro
pero es pan,
no es de dulce,
es de sal.

¡Pan de burro!

Lotería festiva
Tarjetas

Prima pequeña
de la guitarra,
instrumento
musical que
en el son no
puede faltar.

¡La jarana!

Lotería festiva
Tarjetas

En cuanto
empieza a
tocar, los pies de
todos se ponen a
bailar.

¡La orquesta!

Lotería festiva
Tarjetas

Varios tamaños,
multicolores,
inflados,
colgados,
volando o
tronadores.

¡Los globos!

Lotería festiva
Tarjetas

Dale, dale, dale
no pierdas el
tino porque si lo
pierdes, pierdes el
camino.

¡La piñata!

Lotería festiva
Tarjetas

Se sopla y no es
globo, se estira
y no es listón,
es colorido y
diversión.

¡La serpentina!

Lotería festiva
Tarjetas

Parca vamos
al panteón, te
invito a bailar
un danzón.

¡La muerte!

Lotería festiva
Tarjetas

En el carrusel
siempre están y
vueltas y vueltas
siempre dan.

¡Los caballitos!

Lotería festiva
Tarjetas

Para que suene
muy fuerte, este
instrumento de
viento hay que
soplar aire
desde adentro.

¡La trompeta!

Lotería festiva
Tarjetas

Si saboreas
golosinas de colores,
debes lavar dientes
y muelas para no
quedar chimuela.

¡Los dulces!

